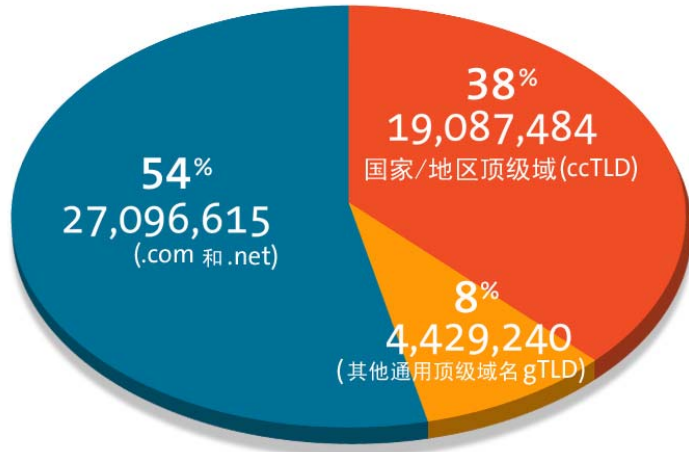




全球域名市场

全球域名市场由五千多万个域名组成。以 .com 和 .net 结尾的域名仍是人们最喜爱的域名类型。



- 54% 的在全球注册的域名使用 .com 和 .net 结尾。¹
- 在全世界，有 38% 的域名在 248 个不同的国家/地区顶级域 (ccTLD) 内注册（如 .cn、.jp、.kr 等等）。²
- 8% 的在全球注册的域名是其他的通用顶级域名 (gTLD) (.org、.biz、.info、.name)。³
- 在今后三年中，国际化域名 (IDN) 可创造一千万个域名机会。
- 9% 的在全球注册的域名是其他的通用顶级域名 (gTLD) (.org、.biz、.info、.name)。
- 在今后三年中，国际化域名 (IDN) 可创造一千万个域名机会

¹VeriSign Global Registry, 2002 年 12 月 1 日

²Domain Name Analysis, Zooknic Internet Geography Project, <http://www.zooknic.com>, 2002 年 10 月

³State of the Domain: Third Quarter 2002, SnapNames.com, 2002 年 10 月 24 日

重要的域名市场

虽然域名在全球都有人使用，但前 20 个国家占据着当今全球 86% 的域名市场。

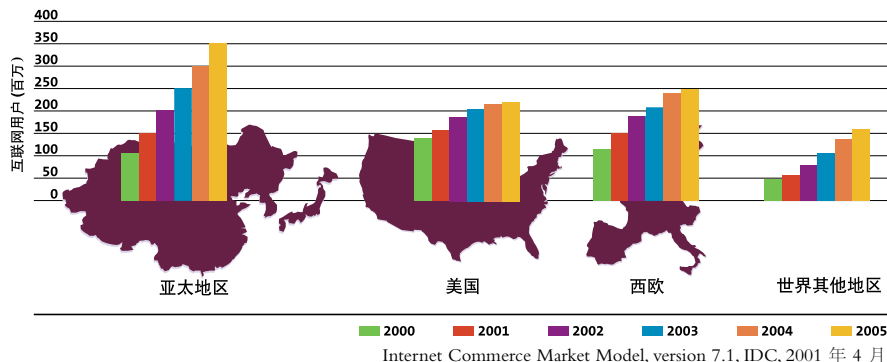
- 几百家注册成员及其零售商正在全球注册域名。
- 目前，中国、日本和韩国占据 5% 的域名市场。

排名	国家/地区	国家/地区顶级域 (ccTLD)	总单位数 (ccTLD)	总单位数 (.com, .net, .org)
1	美国	us	321,737	15,038,205
2	英国	uk	3,689,618	1,845,340
3	德国	de	5,737,883	1,319,209
4	加拿大	ca	305,000	932,758
5	法国	fr	158,532	592,868
6	韩国	kr	473,912	494,315
7	中国大陆	cn	127,475	459,395
8	西班牙	es	41,200	433,011
9	意大利	it	735,156	405,851
10	荷兰	nl	757,554	335,234
11	澳大利亚	au	275,403	318,162
12	日本	jp	438,154	315,834
13	中国香港	hk	61,703	227,370
14	印度	in	2,430	199,433
15	瑞典	se	102,000	157,529
16	比利时	be	211,491	152,097
17	瑞士	ch	442,512	148,993
18	土耳其	tr	36,123	106,313
19	芬兰	fi	36,052	105,537
20	奥地利	at	256,137	94,673
21	挪威	no	154,260	87,689
30	丹麦	dk	384,851	44,232
37	中国台湾	tw	122,551	30,264
38	俄罗斯	ru	139,373	27,936

Domain Name Analysis, Zooknic Internet Geography Project, <http://www.zooknic.com>, 2002 年 10 月

全球互联网用户

互联网的使用在全球正迅速增长。随着互联网用户在亚洲、欧洲以及美国以外的其他地区呈爆炸性增长，语言浏览选择成为一项更重要的需要，因此这对于国际化域名 (IDN) 来说是一个重要信号。



- 全球有 76% 的互联网用户在 美国以外的地区生活。
- 互联网在亚太地区的 增长将超过世界其他地区。

重要的互联网国家

随着互联网用户群的扩大，通过国际化域名 (IDN) 提供当地语言选择成为域名市场一个新的增长点。

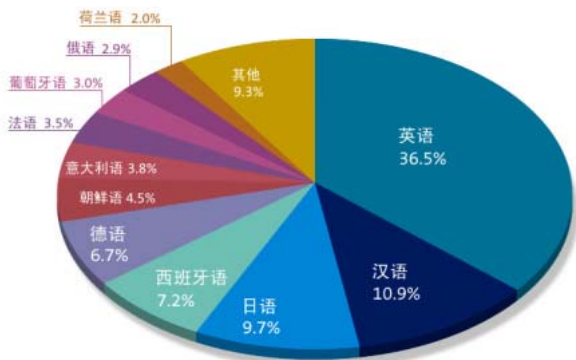
- 在美国、英国和德国等成熟的域名市场中，每位互联网用户拥有的域名分别为 .10、.20 和 .23 个。
- 而在中国大陆、日本、韩国和中国台湾等发展中的域名市场中，每位互联网用户拥有的域名分别为 .01、.01、.04 和 .02 个。
- 域名在这些国家巨大增长，每位互联网用户拥有的域名少于 .10 个。

国家/地区	互联网用户 ¹ (000)	市场份额 (%)	每位互联网平均拥有的域名数 ²
美国	160,700	24.13	0.10
日本	64,800	9.73	0.01
中国大陆	54,500	6.71	0.01
德国	30,350	8.18	0.23
英国	27,150	4.08	0.20
韩国	26,900	4.04	0.04
意大利	20,850	3.13	0.05
加拿大	17,830	2.68	0.07
法国	16,650	2.5	0.05
印度	16,580	2.49	0.01
巴西	15,840	2.38	0.03
俄罗斯	13,500	2.03	0.01
澳大利亚	10,450	1.57	0.06
西班牙	10,390	1.56	0.05
中国台湾	9,510	1.43	0.02
前15位总数	496,000	74.48	
全球总数	665,910	100	

¹Internet Users by Country, eTForcasts, 2002 年 12 月 3 日
²Domain Name Analysis, Zooknic Internet Geography Project, <http://www.zooknic.com>, 2002 年 10 月

网上语言人口

尽管互联网上的内容大部分都是英语，但对于大部分互联网用户来说，英语并不是他们首选的语言。这表明，市场对国际化域名 (IDN) 有着巨大的需求。



- 有一亿多的互联网用户浏览不是英语的互联网内容。¹
- 43% 的互联网用户根本不会说英语。¹
- 在世界经济中，超过 66% 的人不说英语。²
- 68% 的 Web 内容是英语的。³
- 可以用 350 多种语言注册国际化域名 (IDN)。

¹Global Reach 在 www.worldlingo.com 上发表的研究报告, 2002 年 12 月
²Global Internet Statistics (by language), Global Reach, <http://global-reach.biz/globstats>, 2002 年 9 月 30 日
³eGlobal: Demographics and Usage, eMarketer, 2002 年 1 月