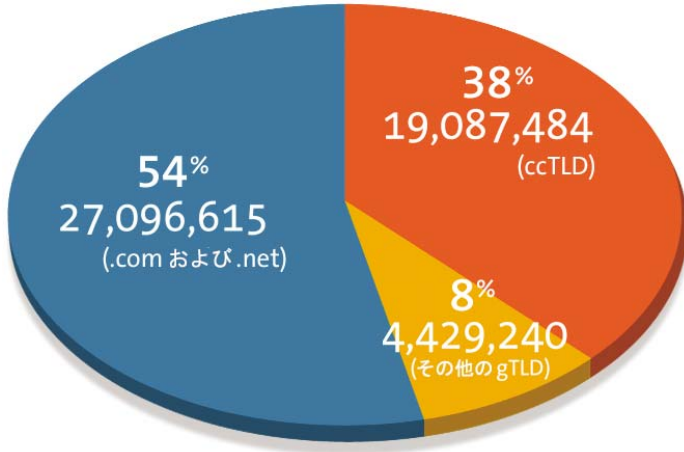




## 世界のドメイン名マーケット

世界のドメイン名マーケットは、5千万以上のドメイン名から成り立っています。 .com や .net で終わるドメイン名が依然として人気を誇っています。



- 全世界で登録されているドメイン名の 54% に .com または .net が使われています。<sup>1</sup>
- 全世界で登録されているドメイン名の 38% に .cn、.jp、.kr 等、248 の国コード・トップレベルドメイン (ccTLD) が使われています。<sup>2</sup>
- 全世界で登録されているドメイン名の 8% に .org、.biz、.info、.name 等の一般トップレベルドメイン (gTLD) が使われています。<sup>3</sup>
- 今後 3 年間で国際化ドメイン名 (IDN) は、1 千万のドメイン名を提供する見込みです。
- 全世界で登録されているドメイン名の 9% に .org、.biz、.info、.name 等の一般トップレベルドメイン (gTLD) が使用されています。
- 国際化ドメイン名 (IDN) は、今後3年間に1千万に達する見込みです。

<sup>1</sup>VeriSign Global Registry, 2002年12月1日

<sup>2</sup>Domain Name Analysis, Zooknic Internet Geography Project, <http://www.zooknic.com>, 2002年10月

<sup>3</sup>State of the Domain:Third Quarter 2002, SnapNames.com, 2002年10月24日

## 主要ドメイン名マーケット

ドメイン名は世界的現象であるにもかかわらず、現在、上位20ヶ国が世界のドメイン名マーケットの86%を占めています。

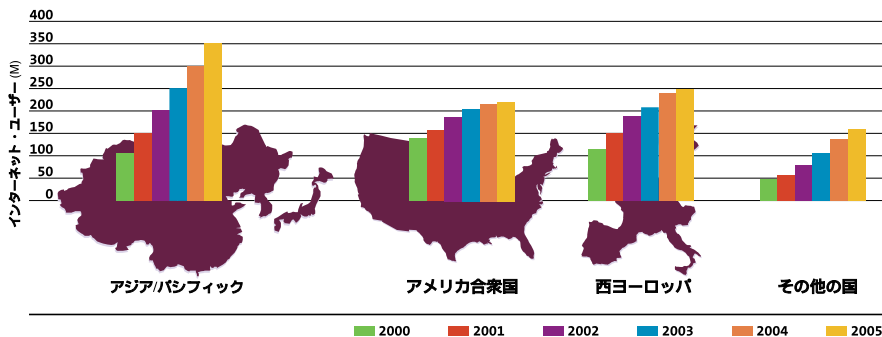
- 世界各国の何百もの登録機関とその再販業者がドメイン名を登録しています。
- 中国、日本、韓国が目下、ドメイン名マーケットの5%を占めています。

Domain Name Analysis, Zooknic Internet Geography Project, <http://www.zooknic.com>, 2002年10月

ランク	国名	ccTLD	総ユニット (ccTLD)	総ユニット (.com, .net, .org)
1	アメリカ合衆国	us	321,737	15,038,205
2	イギリス	uk	3,689,618	1,845,340
3	ドイツ	de	5,737,883	1,319,209
4	カナダ	ca	305,000	932,758
5	フランス	fr	158,532	592,868
6	韓国	kr	473,912	494,315
7	中国	cn	127,475	459,395
8	スペイン	es	41,200	433,011
9	イタリア	it	735,156	405,851
10	オランダ	nl	757,554	335,234
11	オーストラリア	au	275,403	318,162
12	日本	jp	438,154	315,834
13	香港	hk	61,703	227,370
14	インド	in	2,430	199,433
15	スウェーデン	se	102,000	157,529
16	ベルギー	be	211,491	152,097
17	スイス	ch	442,512	148,993
18	トルコ	tr	36,123	106,313
19	フィンランド	fi	36,052	105,537
20	オーストリア	at	256,137	94,673
21	ノルウェー	no	154,260	87,689
30	デンマーク	dk	384,851	44,232
37	台湾	tw	122,551	30,264
38	ロシア	ru	139,373	27,936

## 世界のインターネット・ユーザー

インターネットの使用は世界中で急増しています。アジアやヨーロッパをはじめ、北米以外の地域でインターネット・ユーザー数が爆発的に伸びていることから、言語選択が可能なナビゲーションが差し迫って必要になっています。したがって、こうした増加はIDNにとり非常に重要な指標です。



Internet Commerce Market Model, version 7.1, IDC, 2001年4月

- 全世界のインターネット・ユーザーの76%がアメリカ合衆国以外に住んでいます。
- アジア・パシフィック地域のインターネットの増加は、世界の他の地域を上回ることが見込まれます。

## インターネット先進国

インターネット・ユーザー数の増大に伴い、ローカル言語が選択可能となるIDNの導入は、ドメイン名マーケットに新たな発展の節目をもたらします。

- アメリカ合衆国、イギリス、ドイツなど成熟したドメイン名マーケットでは、インターネット・ユーザー1人当たり各々0.1、0.2、0.23のドメイン名を持っています。
- 中国、日本、韓国、台湾など発展途上のドメイン名マーケットでは、インターネット・ユーザー1人当たり各々0.01、0.01、0.04、0.02のドメイン名を持っています。
- インターネット・ユーザー1人当たりのドメイン名の数が0.1以下の国で、顕著な成長が見られます。

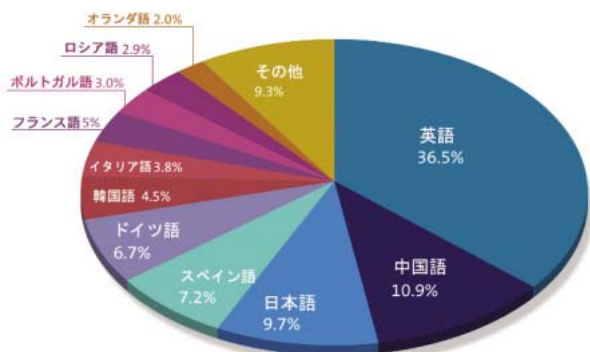
国名	インターネット・ユーザー <sup>1</sup> (000)	市場占有率 %	ユーザー1人当たりの平均ドメイン名数
アメリカ合衆国	160,700	24.13	0.10
日本	64,800	9.73	0.01
中国	54,500	6.71	0.01
ドイツ	30,350	8.18	0.23
イギリス	27,150	4.08	0.20
韓国	26,900	4.04	0.04
イタリア	20,850	3.13	0.05
カナダ	17,830	2.68	0.07
フランス	16,650	2.5	0.05
インド	16,580	2.49	0.01
ブラジル	15,840	2.38	0.03
ロシア	13,500	2.03	0.01
オーストラリア	10,450	1.57	0.06
スペイン	10,390	1.56	0.05
台湾	9,510	1.43	0.02
<b>上位15ヶ国合計</b>	<b>496,000</b>	<b>74.48</b>	
<b>全世界合計</b>	<b>665,910</b>	<b>100</b>	

<sup>1</sup>Internet Users by Country, eTForcasts, 2002年12月3日

<sup>2</sup>Domain Name Analysis, Zooknic Internet Geography Project, <http://www.zooknic.com>, 2002年10月

## オンライン言語人口

英語が主なインターネットのコンテンツであるのとは裏腹に、大半のインターネット・ユーザーにとって、英語は優先言語ではありません。このデータは、IDNの高いマーケット需要を示しています。



- 1億人以上のユーザーが英語以外の言語でインターネットにアクセスしています。<sup>1</sup>
- インターネット・ユーザーの43%が英語をまったく話しません。<sup>1</sup>
- 世界経済の66%以上が非英語圏人口で成り立っています。<sup>2</sup>
- ウェブ・コンテンツの68%が英語です。<sup>3</sup>
- IDNは、350ヶ国語以上で登録可能です。

<sup>1</sup>Global Reach study as quoted on [www.worldlingo.com](http://www.worldlingo.com), 2002年12月

<sup>2</sup>Global Internet Statistics (by language), Global Reach, <http://global-reach.biz/globstats>, 2002年9月30日

<sup>3</sup>eGlobal: Demographics and Usage, eMarketer, 2002年1月